



桑園地区の臨時移転先で開館中 ~2021年12月まで

※新型コロナウイルス感染症の拡大状況により、臨時休館となる場合があります

- 家具と自転車の抽選販売
- ごみ減量に役立つ各種教室
- 日用品小物の譲り合いリユースコーナー
- おもちゃ病院
- エクステンジ(洋服の交換会)
- 図書の貸し出し
- ごみ減量やリユース、リサイクルに関する相談受付...など



- 5階建ての建物で、北5条通に面して北向き。2階が薄茶色、3階以上が濃いグレーの壁。
- 駐車場あり。8台。

臨時移転先

〒060-0004 札幌市中央区北4条西15丁目1-53 北5条通ビル5階
 【最寄り駅】●JR「桑園駅」東口より徒歩12分程度
 ●地下鉄東西線「西18丁目」・「西11丁目」より徒歩15分程度

臨時移転中も、ごみ減量の実践と情報提供の場としてスタッフ一同頑張っています!

札幌市リサイクルプラザ

札幌市生涯学習総合センター(ちえりあ)の改修工事のため、2021年12月まで上記の場所にて開館します。
 2022年2月1日より、ちえりあ内に戻り開館する予定です。

開館時間 10:00~18:00
 休館日 月曜日
 (祝日の場合は翌平日)
 電話 671-4153
 F A X 615-5300

2022年2月以降(ちえりあ改修工事終了後)の住所、連絡先
 〒063-0051
 札幌市西区宮の沢1条1丁目1-10
 ちえりあ1階
 電話 671-4153
 F A X 671-4156

編集後記

ごみ出しルールは、不変ではありません。リサイクル技術の向上等により、それまで焼却・埋め立て処分だったごみが、資源回収物となることもあります。ただ、手間や費用、必要なエネルギーを考えると、一概に「なんでもリサイクル」というわけにもいきません。リサイクルのために、きちんと分けて出すのはもちろんですが、その前に「資源を無駄にしない、できるだけごみを出さない生活」を心がけたいと思います。

今号の「ごみニューケーションさっぽろ」を読んでの感想・要望・ご意見がございましたら、メール・FAX・郵便にてお寄せください。
 ●E-Mail : recycle-hp@sapporo530.or.jp
 メールタイトルに「リサイクルプラザ宮の沢」と入れてください。
 ●郵便 : リサイクルプラザ宮の沢「ごみニューケーションさっぽろ」編集部
 〒063-0051
 札幌市西区宮の沢1条1丁目1-10 ちえりあ1階
<http://www.sapporo530.or.jp>

P1のクイズの答えは C です。
 傘は「燃やせないごみ」です。Bのティッシュの箱は「雑がみ」です。ティッシュは使用前・使用済みに関わらず「燃やせるごみ」。CのDVDは「製品プラスチック」なので「燃やせるごみ」になります。

さっぽろ紙ルール
 読み終わったら集団資源回収

ごみニューケーション

2021.9.20

発行/札幌市リサイクルプラザ指定管理者
 NPO法人 環境り・ふれんず

監修/札幌市

〒060-0004 札幌市中央区北4条西15丁目1-53 北5条通ビル5階
 TEL671-4153 FAX615-5300 (※2022年2月1日からは裏面参照)



さっぽろ

No.43

雑がみ?

燃やせるごみ?

燃やせないごみ?

プラスチック?



ごみ減量クイズ


Q 次のうち、「燃やせるごみ」の区分になるものはどれ?

A: 傘 B: ティッシュの箱 C: DVD

答えは P4

特集「コレ、何ごみ?」~迷いやすいごみ

- 迷いやすいもの、間違えやすいもの
- ココが迷う!こんな場合、どうする?
- 2021年10月から変わる! 筒型乾電池、加熱式たばこ・電子たばこの出し方




特集 「コレ、何ごみ？」 ～迷いやすいごみ

ごみを出すときは種類ごとに分けて出します。そうすることで、ごみはリサイクルができ、また、ごみ処理にかかるエネルギーや費用も節約できます。それはわかっているけれど、「さて、これは何ごみ？」と迷ってしまうことも。分け方のポイントを確認してみましょう。

迷いやすいもの、間違えやすいもの

ごみを素材別にきちんと分けていても、複数の違う素材が使われているものなど、どちらに出していいか迷うこともありますね。よくお問合せいただくものを紹介します。

(掲載の分別区分は、札幌市のごみ分けルール 2021年9月現在のルールに基づきます)



ごみの種類	出すときは	ごみの種類	出すときは
金属製の金具が付いたプラスチックや木製ハンガー	燃やせるごみ	ラップ	容器包装プラスチック(汚れている場合は燃やせるごみ)
CD・DVD	本体もケースも燃やせるごみ	ボールペン	燃やせるごみ
金具がはずせないパインダー	燃やせるごみ	シール	燃やせるごみ
貝がら	燃やせるごみ	シート状の薄いマグネット	燃やせないごみ
保冷剤	燃やせるごみ	マッチ、マッチの箱	発火しないよう、水に浸してから燃やせるごみへ
うちわ	燃やせるごみ	使い捨てカイロ	燃やせるごみ
金属バネがついたカレンダー	バネからはがして雑がみへ(バネは燃やせないごみ)	懐中電灯	電池を外して燃やせないごみへ(小型家電回収ボックスにも出せるが、外せる電球は燃やせないごみへ)
USB メモリ	燃やせないごみ(小型家電回収ボックスにも出せる)	ちらし、ノート、パンフレット	できるだけ集団資源回収へ(雑がみでも可ではある)
SD カード	燃やせるごみ	電気毛布	燃やせないごみ(小型家電回収ボックスにも出せる)
アルミ付き紙パック	できるだけ集団資源回収へ(雑がみでも可ではある)	鏡がついているプラスチック製品(化粧コンパクトなど)	燃やせないごみ
アルミ箔のレンジガード、うどん容器など	燃やせるごみ	ゼムクリップ	燃やせないごみ
紙やすり	燃やせるごみ	持ち手が紙以外の紙袋	紙ぶくろは雑がみへ、持ち手の部分は外して燃やせるごみへ

素材がバラバラで分割できないものは？

ベルトやカバンなど、大部分が「燃やせるごみ」に該当するのは、バネやとめ具など一部に金属が使われていても、金具程度であればそのまま「燃やせるごみ」に出して大丈夫。金属の部分が多いスケート靴などは「燃やせないごみ」。



「びん」といっても色々

- はがしにくいラベルは付いたままで OK。
- ガラスの花びんは「びん・缶・ペットボトル」ではなく「燃やせないごみ」
- 食用油のびんは完全に洗ってから出す。
- マニキュアのびんは「燃やせないごみ」



アルミ箔は？「燃やせないごみ」じゃないの？

札幌市の焼却施設では、850度の熱で処理するので、アルミ箔のように薄いものは、「燃やせるごみ」に出しても大丈夫。




植木鉢の植物が枯れてしまった



- 植木→土を落として「枝葉草」に出す。(「枝葉草」の収集期間外は「燃やせるごみ」)
- 土→「燃やせないごみ」
- 鉢→陶器製は「燃やせないごみ」、プラスチック製は「燃やせるごみ」
- プラマークがあれば、汚れを落として「容器包装プラスチック」

びんや缶のふたは何ごみ？



- びんの金属製のふた→「燃やせないごみ」
- プラスチック製のふた→「容器包装プラスチック」
- アルミボトルのふた→外して「びん・缶・ペットボトル」
- 缶の金属製のふたやふたをはずした後の口金は付いたままで OK。

汚れのついたもの



- 納豆パック
水ですすいで「容器包装プラスチック」に出す。ためすすぎの水につけておくと、ネバネバを取りやすい。
紙製の納豆パックは、汚れやニオイが残っているとリサイクルの妨げになるので、無理に洗わずに「燃やせるごみ」で OK。
- 油でベタベタしたラップ→「燃やせるごみ」
- ピザの箱→油がしみ込んだダンボールはリサイクルに向かず、集団資源回収にも出せないで「燃やせるごみ」へ。



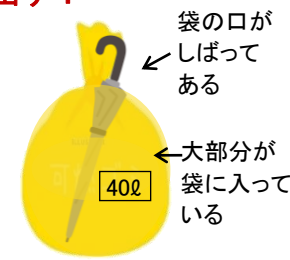
どの程度までキレイにして出す？ (リサイクルのためにはキレイな状態で出したけれど、そのために大量に水や洗剤を使うのも...)

「容器包装プラスチック」は軽く水洗いして固形物を取り除ければ OK。マヨネーズなどのチューブ類は、中身を使い切れれば OK。すすいでも取り除けない固形物や中身が残ったまま捨てる場合は「燃やせるごみ」へ。



ごみステーションに出す？大型ごみに出す？

- 傘など棒状のもので40Lの指定ごみ袋から一部が飛び出すものは、大部分が袋に入っていて、袋の口をしっかりとしばることができれば、ごみステーションに出せる。
- ごみ分けガイドなどで「大型ごみ」の区分となっているものでも、全体が指定ごみ袋に入り、袋の口がきちんとしぼれるなら、ごみステーションに出せる。



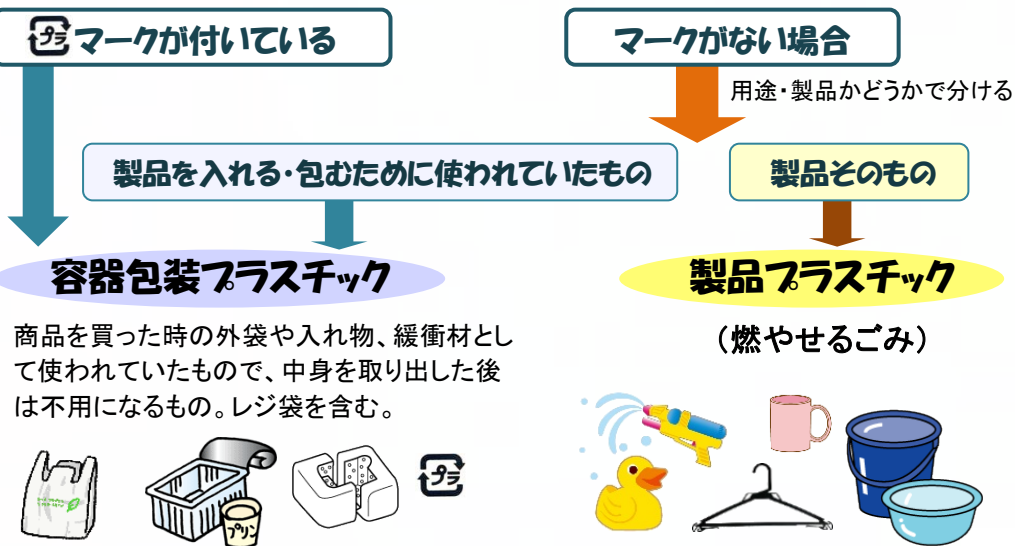
火の気が心配なものや発熱器具

- 火薬が使われているマッチ、花火などは水に浸してから「燃やせるごみ」へ。
- 小型電気ストーブ、トースターは「燃やせないごみ」の区分だが、小型家電回収ボックスにも出せる。(指定袋に入らない場合は大型ごみ)



ココが迷う！こんな場合、どうする？

プラスチックごみの分け方が迷う！どう分ける？



保存容器を例にして違いを確認してみると...

中身が入っていない状態で、容器製品として売られていたもの
→製品プラスチック(燃やせるごみ)

中身の食品などを取り出したあと、不要になる外側の袋や入れ物。
→容器包装プラスチック

2021年10月から変わる！

筒型乾電池、加熱式たばこ・電子たばこの出し方

2021年10月より、ごみ出しルールが変わります。誤って出すと、ごみ収集車の火災の原因になるので、しっかり分けて出しましょう。

筒型乾電池

びん・缶・ペットボトルの日(週1回)



電極をセロハンテープなどで絶縁して、透明または半透明の別袋に入れる

加熱式たばこ・電子たばこ

燃やせないごみの日(月1回)



使い切ったライターと一緒に透明または半透明の別袋に入れる

札幌市のごみ分別アプリ

スマートフォンやタブレットがあれば、二次元コードからアプリをインストールして、ごみの分別方法を調べることが出来ます。



iOS 端末
(version 12.0 以上)



Android 端末
(version 5.0 以上)